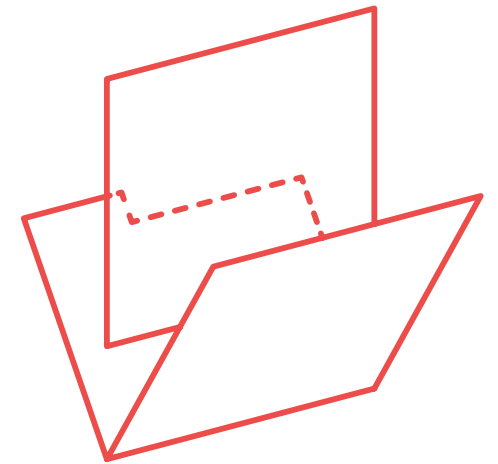


Observatorio Ciudadano Municipal



Observatorio Ciudadano Municipal

Una herramienta ciudadana
para hacernos con el control
de las cosas que nos importan



Observatorio Ciudadano Municipal

¿Qué es un OCM?

¿Qué es un Observatorio Ciudadano Municipal?

Un OCM es un espacio **abierto, organizado y autogestionado** .

Los consideramos útiles para impulsar las auditorías ciudadanas municipales porque potencian el **control desde la base**, desde la ciudadanía en definitiva, especialmente en temas **presupuestarios** y de **deuda pública**.

Un entidad permanente **gestionada desde la ciudadanía para la ciudadanía** que permite interactuar de manera pública con la administración, que facilita un **proceso de participación ciudadana** para **evaluar** y **cuestionar** las **cuentas públicas** de nuestro ayuntamiento.



Observatorio Ciudadano
Municipal

¿Cómo crear un OCM?

Observatorio Ciudadano Particular

¿Cómo crear un OCM?


Solo hacen falta tres pasos para montar un OCM en tu municipio:

Observatorio Ciudadano Particular

¿Cómo crear un OCM?

Solo hacen falta tres pasos para montar un OCM en tu municipio:

1. Haz equipo




Observatorio Ciudadano Particular

¿Cómo crear un OCM?

Solo hacen falta tres pasos para montar un OCM en tu municipio:

1. Haz equipo
2. Poned en marcha vuestra web



Solo hacen falta tres pasos para montar un OCM en tu municipio:

1. Haz equipo
2. Poned en marcha vuestra web
3. Llevad el OCM a la calle



1. Haz equipo

A pesar de que una única persona podría llevar a cabo toda la gestión de la web de un OCM en un municipio mediano, tenemos que tener en cuenta que el proyecto es más que una web. Hacen falta más personas para ir más allá.

2. Poned en marcha vuestra web

Es la parte más sencilla del proyecto y se reduce a seis pasos.

2. Poned en marcha vuestra web

Es la parte más sencilla del proyecto y se reduce a seis pasos.

1. Buscar un **dominio y un hosting** para vuestro Observatorio.
2. **Descargar** e instalar la aplicación OCM
3. **Adaptar** la web a tu municipio
4. Introducir **datos** (económicos y no económicos)
5. Hacer **pruebas**
6. ¡Ya lo tenéis todo **preparado**! Sólo falta sacarlo a la calle...

3. Llevad el OCM a la calle

Ya habéis organizado un equipo, tenéis preparada la web, os habéis organizado para gestionar las consultas... Es el momento de hacer conocer los servicios que ofrece vuestro OCM a la población de vuestro municipio.

3. Llevad el OCM a la calle

Ya habéis organizado un equipo, tenéis preparada la web, os habéis organizado para gestionar las consultas, es el momento de hacer conocer los servicios que ofrece vuestro OCM a la población de vuestro municipio.

Algunas propuestas:

- Presentaciones en los espacios que consideréis oportunos: colectivos, asambleas, asociaciones de vecinos...
- Uso de redes sociales y cartelería.
- Organizar mesas informativas.

3. Llevad el OCM a la calle

Ya habéis organizado un equipo, tenéis preparada la web, os habéis organizado para gestionar las consultas, es el momento de hacer conocer los servicios que ofrece vuestro OCM a la población de vuestro municipio.

Algunas propuestas:

- Contactar con prensa local para difundir el nuevo observatorio (radio, prensa escrita, prensa online)
- Participar en acciones que reclamen transparencia municipal y participación ciudadana desde la base. (audiencia pública, pleno municipal)
- Haced una presentación oficial.


Observatorio Ciudadano Municipal

Os invitamos a que probéis
la web demo



Observatorio Ciudadano Municipal

Os invitamos a que probéis
la web demo



<http://demo.ocax.net>

Observatorio Ciudadano Municipal

Probad la funcionalidades básicas.

1. Mirad los **presupuestos** y **jugad con ellos**.
2. Realizad **dos consultas de prueba**:
(para hacerlo es necesario registrarse)
 - Una **general**
 - Otra a partir de una **partida concreta** del presupuesto
4. Id al apartado “**Mi página**”, fijaos en el **panel de control**.
5. **Descargad la base de datos** del apartado presupuestos.
6. **Suscribíos a una consulta** que ya esté hecha.
7. **Twittead y facebookead** una consulta cualquiera
8. **Valorad una respuesta** de la administración local.
9. Haced un **comentario en una consulta**.
10. Haced un **comentario a una consulta** o respuesta.

Observatorio Ciudadano Municipal

Website: www.ocmunicipal.net

Twitter: www.twitter.com/OCMunicipal

Facebook: www.facebook.com/ObservatorioCiudadanoMunicipal

Contacto: info@ocax.net (686910992)